

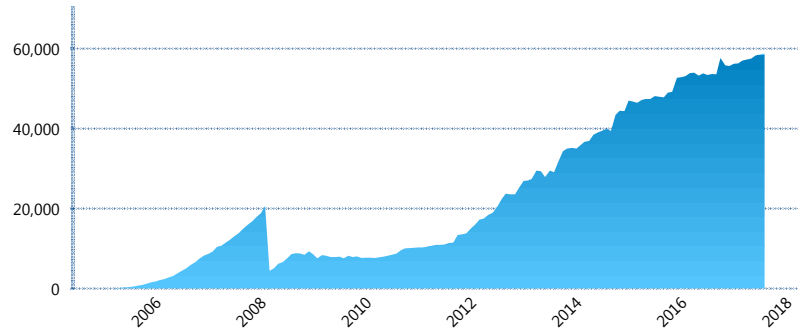
I. INFORMACIÓN FINANCIERA

I) Detalles del Fondo

Detalles del Fondo	
Razón Social	Siefore Invercap II, S. A. de C. V.
Inicio de Operaciones	24/02/2005
Tipo de Fondo	Básica
Clave Bolsa	INVER52
Activos Administrados *	58,840
ISIN	MX54IN3U0023
Comisión Anual	1.10%
Administrador	Afore Invercap S.A. de C.V.
Director General	Ing. Eduardo José Villarreal Morales
Presidente del Consejo	César Augusto Montemayor Zambrano

Activos Administrados *

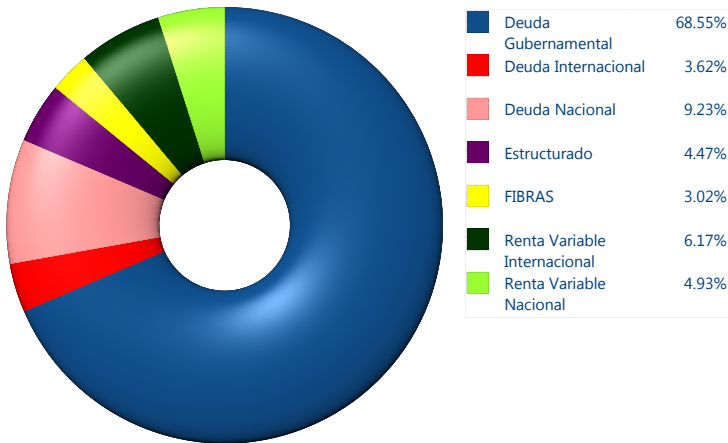
\$58,840



*Cifras en millones de pesos

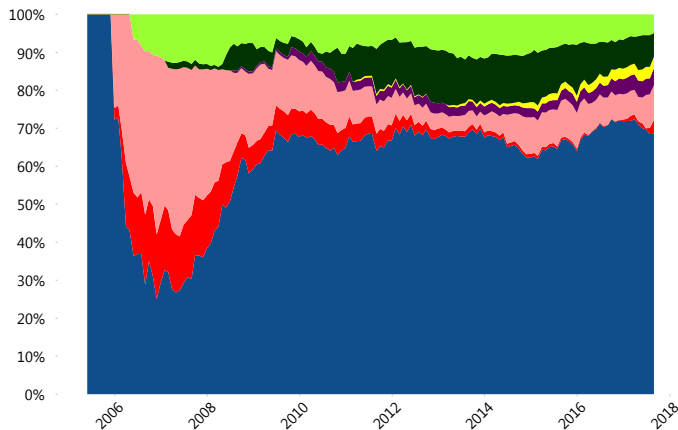
Contiene el efecto de fusiones, cortes transversales y transferencias por edad. Para mayor información consultar: <http://www.consar.gob.mx/gobmx/Aplicativo/Factsheets/EC/ECSAR.pdf>

II) Inversiones



Tipo de Instrumento	Invercap (SB2)	Sistema Básicas 2**
Renta Variable Nacional	Renta Variable Nacional 4.93%	6.10%
Total	4.93%	6.10%
Renta Variable Internacional	Renta Variable Internacional 6.17%	13.19%
Total	6.17%	13.19%
Mercancías	Mercancías 0.00%	0.21%
Total	0.00%	0.21%
FIBRAS	FIBRAS 3.02%	2.00%
Total	3.02%	2.00%
Estructurado	Estructurados 4.47%	4.53%
Total	4.47%	4.53%
Deuda Nacional	Alimentos 0.21%	0.38%
	Automotriz 0.00%	0.08%
	Banca de Desarrollo 0.94%	1.95%
	Bancario 0.70%	1.48%
	Bebidas 1.19%	0.60%
	Cemento 0.00%	0.04%
	Centros Comerciales 0.00%	0.07%
	Consumo 0.00%	0.37%
	Deuda CP 0.00%	0.00%
	Empresas Productivas del Estado 0.00%	3.07%
	Estados 0.98%	0.65%
	Europesos 2.51%	3.25%
	Grupos Industriales 0.49%	0.58%
	Infraestructura 1.53%	3.30%
	Otros 0.00%	1.02%
Papel 0.03%	0.13%	
Serv. Financieros 0.00%	0.39%	
Siderúrgica 0.00%	0.00%	
Telecom 0.62%	1.37%	
Transporte 0.00%	0.26%	
Vivienda 0.02%	1.85%	
Total	9.23%	20.85%
Deuda Internacional	Deuda Internacional 3.62%	1.02%
Total	3.62%	1.02%
Deuda Gubernamental	BONDES 0.00%	0.52%
	BONOS 21.36%	12.60%
	BPA182 0.00%	0.00%
	CBIC 0.00%	3.80%
	CETES 25.25%	6.88%
	REPORTO 3.84%	1.69%
UDIBONO 17.79%	25.73%	
UMS 0.31%	0.88%	
Total	68.55%	52.10%
Total	100.00%	100.00%

Evolución de Inversiones



**Considera las inversiones de todo el grupo de SIEFORES Básicas 2
Cifras al cierre de agosto de 2017

III) Desempeño

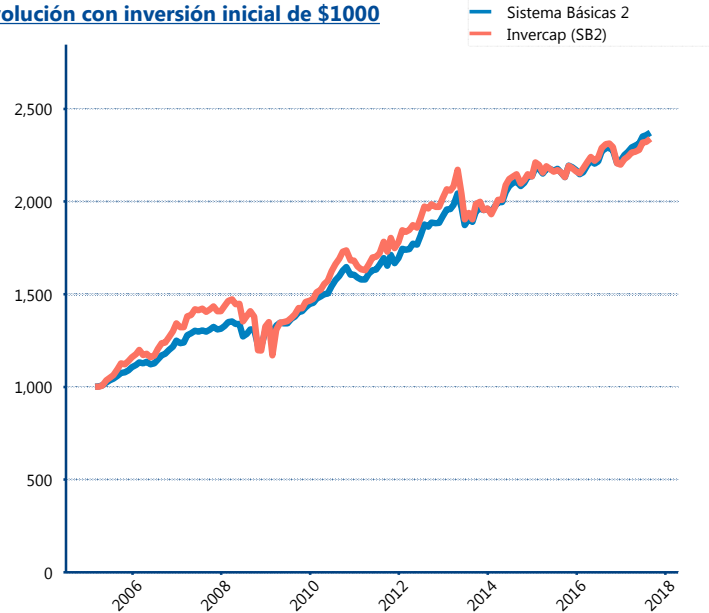
Rendimiento Bolsa

Tipo	Invercap (SB2)	Sistema Básicas 2
1 año	1.32%	3.70%
2 años	3.98%	4.77%
3 años	2.76%	3.93%
5 años	3.54%	4.91%
Histórico	-	10.40%

Indicador de Rendimiento Neto

Siefore	IRN %
Profuturo (SB2)	6.37%
SURA (SB2)	5.88%
Coppel (SB2)	5.59%
Banamex (SB2)	5.53%
PensionISSSTE (SB2)	5.02%
Metlife (SB2)	4.87%
Azteca (SB2)	4.76%
XXI-Banorte (SB2)	4.64%
Principal (SB2)	4.59%
Inbursa (SB2)	4.37%
Invercap (SB2)	3.81%
Promedio Simple	5.04 %
Promedio Ponderado	5.22 %

Evolución con inversión inicial de \$1000



Construido con el precio de la Siefore registrado en la Bolsa Mexicana de Valores

IV) Medidas de sensibilidad y riesgos

Evolución del Plazo Promedio Ponderado

